



ФГБУ «Национальный медицинский исследовательский центр психиатрии и наркологии им. В.П. Сербского» Минздрава России

Данные общей и первичной заболеваемости наркологическими расстройствами среди женщин Российской Федерации и отдельных регионов

ВЫШИНСКИЙ Константин Витальевич
ведущий научный сотрудник
отделения эпидемиологии Национального научного центра наркологии

**Заключительная конференция проекта
«Использование потенциала некоммерческих организаций и органов местной власти для развития комплексной профилактики злоупотребления наркотиками и алкоголем среди девушек и женщин»**

Санкт Петербург, 9 декабря 2020 г.

Министерство здравоохранения Российской Федерации

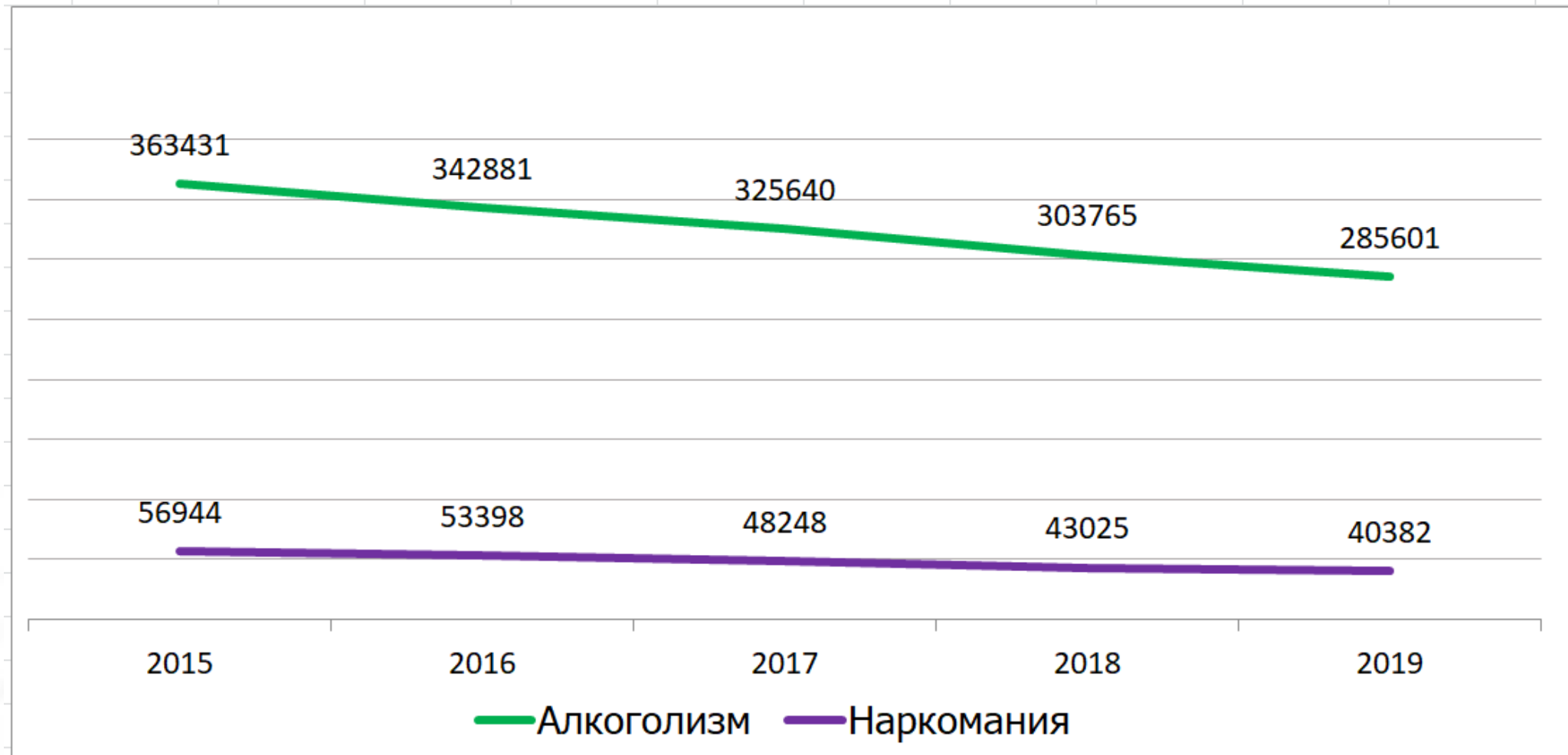
ННЦ наркологии – филиал ФГБУ
«Национальный медицинский исследовательский центр
психиатрии и наркологии им. В.П. Сербского»
Минздрава России

**ДЕЯТЕЛЬНОСТЬ НАРКОЛОГИЧЕСКОЙ СЛУЖБЫ
РОССИЙСКОЙ ФЕДЕРАЦИИ В 2018-2019 ГОДАХ**

Аналитический обзор

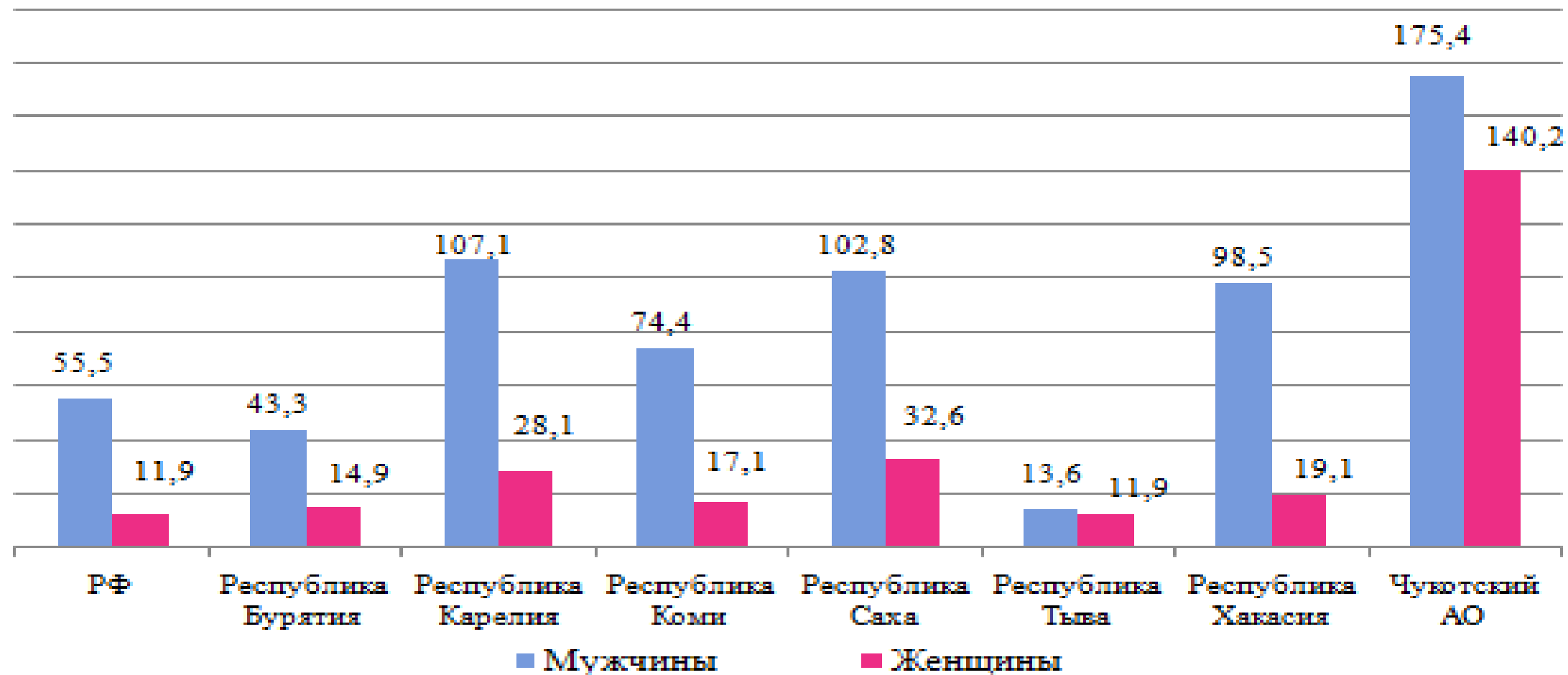
**АНАЛИТИЧЕСКИЙ ОБЗОР «ДЕЯТЕЛЬНОСТЬ НАРКОЛОГИЧЕСКОЙ
СЛУЖБЫ РОССИЙСКОЙ ФЕДЕРАЦИИ В 2018-2019 ГОДАХ»**

Синдром зависимости от алкоголя (алкоголизм) и от наркотиков (наркомания) среди женщин в Российской Федерации в 2015-2019 гг.



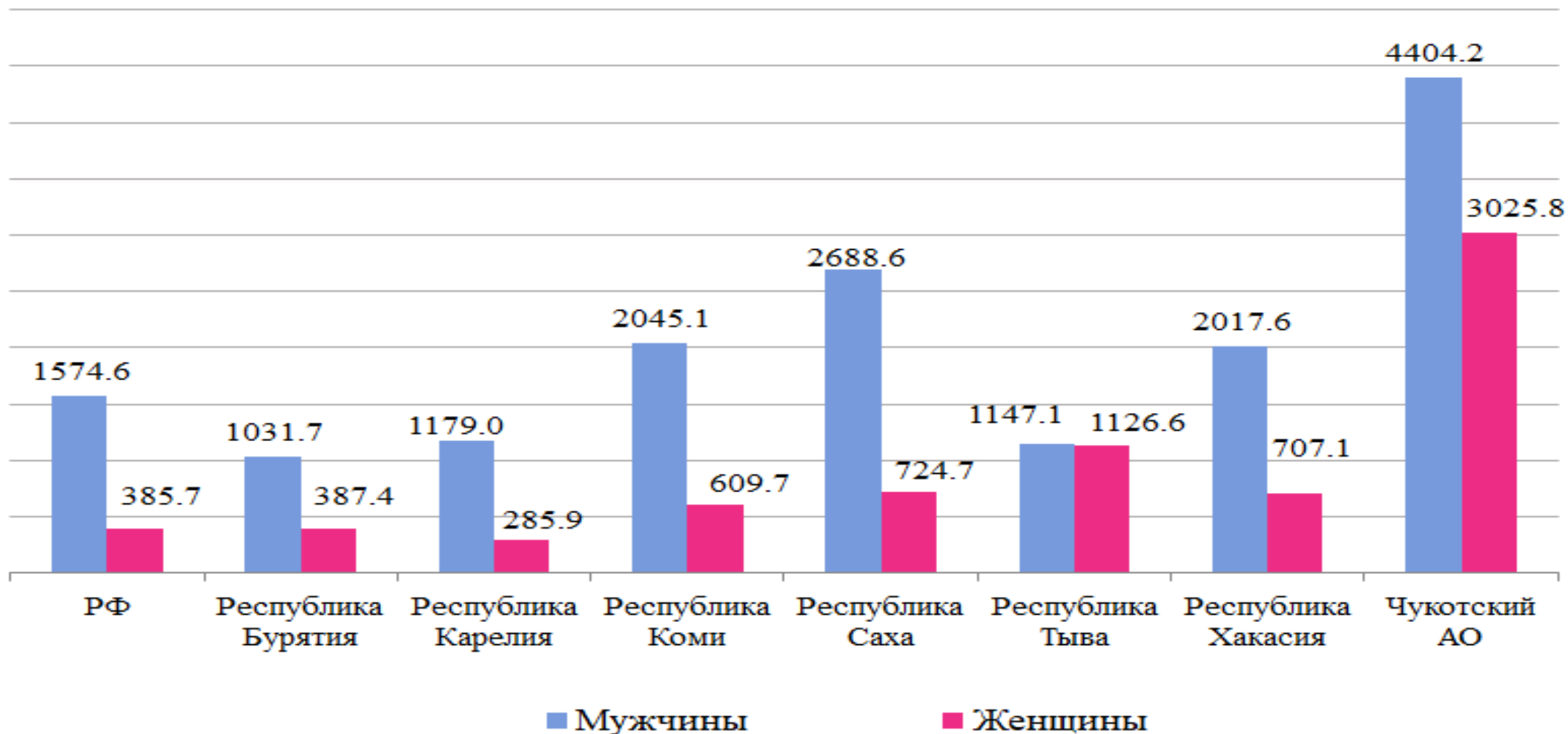
Алкогольные психозы среди мужчин и среди женщин (показатель на 100 тыс. среднегодового населения в 2018 году)

Данные представлены конференции в Санкт-Петербурге 24 марта 2020 г.



Синдром зависимости от алкоголя (алкоголизм) среди мужчин и среди женщин (показатель на 100 тыс. среднегодового населения в 2018* году)

Данные представлены конференции в Санкт-Петербурге 24 марта 2020 г.



* небольшие отличия некоторых показателей за 2018 год от представленных на следующем слайде обусловлены пересчетом показателей после уточнения данных о численности населения

Синдром зависимости от алкоголя (алкоголизм) среди женщин (изменения показателя на 100 тыс. женского населения в 2018-2019 гг.)

Регион	2018*	2019	Отл. от РФ 2018	Отл. от РФ 2019
Архангельская область	448,2	456,3	Выше на 16%	Выше на 26%
Ивановская область	398,9	385,4	Выше на 3%	Выше на 6%
Костромская область	739,7	706,4	Выше на 92%	Выше на 95%
Новгородская область	532,5	416,9	Выше на 38%	Выше на 15%
Псковская область	629,1	610,4	Выше на 63%	Выше на 68%
Республика Бурятия	387,7	404,8	Выше на 0,5%	Выше на 12%
Республика Карелия	286,9	312,0	НИЖЕ НА 26%	НИЖЕ НА 14%
Республика Коми	613,6	624,0	Выше на 59%	Выше на 72%
Респ. Саха (Якутия)	723,9	754,4	Выше на 88%	ВЫШЕ НА 108%
Республика Тыва	1122,0	1055,8	ВЫШЕ НА 191%	ВЫШЕ НА 191%
Республика Хакасия	708,2	651,4	Выше на 84%	Выше на 79%
Чукотский АО	3013,9	3034,8	ВЫШЕ НА 681%	ВЫШЕ НА 736%
РФ	385,9	363,0	-	-

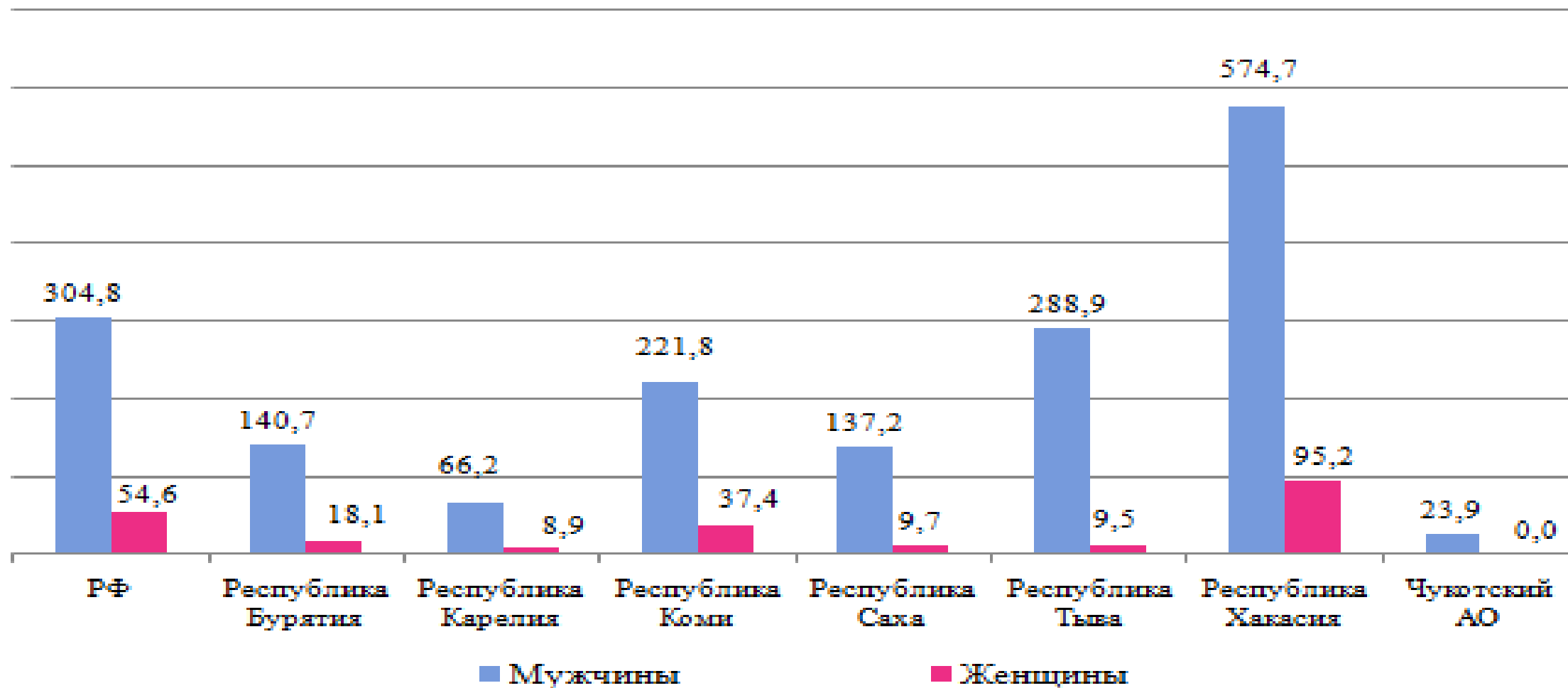
* небольшие различия показателей за 2018 год от представленных на предыдущем слайде обусловлены пересчетом показателей после уточнения данных о населении

Синдром зависимости от алкоголя (алкоголизм) среди женщин (изменения показателя на 100 тыс. женского населения в 2018-2019 гг.)

Регион	2018	2019	Динамика	В %
Архангельская область	448,2	456,3	Рост	1,8%
Ивановская область	398,9	385,4	Снижение	-3,4%
Костромская область	739,7	706,4	Снижение	-4,5%
Новгородская область	532,5	416,9	СНИЖЕНИЕ	-21,7%
Псковская область	629,1	610,4	Снижение	-3,0%
Республика Бурятия	387,7	404,8	Рост	4,4%
Республика Карелия	286,9	312,0	РОСТ	8,8%
Республика Коми	613,6	624,0	Рост	1,7%
Респ. Саха (Якутия)	723,9	754,4	Рост	4,2%
Республика Тыва	1122,0	1055,8	Снижение	-5,9%
Республика Хакасия	708,2	651,4	Снижение	-8,0%
Чукотский АО	3013,9	3034,8	Рост	0,7%
РФ	385,9	363,0	Снижение	-5,9%

Синдром зависимости от наркотиков (наркомания) среди мужчин и среди женщин (показатель на 100 тыс. среднегодового населения в 2018* году)

Данные представлены конференции в Санкт-Петербурге 24 марта 2020 г.



* небольшие отличия некоторых показателей за 2018 год от представленных на следующем слайде обусловлены пересчетом показателей после уточнения данных о численности населения

Синдром зависимости от наркотиков (наркомания) среди женщин (изменения показателя на 100 тыс. женского населения в 2018-2019 гг.)

Регион	2018	2019	Отл. от РФ 2018	Отл. от РФ 2019
Архангельская область	19,5	17,3	Ниже на 64%	Ниже на 66%
Ивановская область	34,0	29,1	Ниже на 38%	Ниже на 43%
Костромская область	66,1	66,8	Выше на 21%	Выше на 30%
Новгородская область	52,2	42,8	Ниже на 4%	Ниже на 17%
Псковская область	28,2	26,9	Ниже на 48%	Ниже на 48%
Республика Бурятия	18,1	18,7	Ниже на 67%	Ниже на 64%
Республика Карелия	8,9	7,7	НИЖЕ НА 84%	НИЖЕ НА 85%
Республика Коми	37,6	40,4	Ниже на 31%	Ниже на 21%
Респ. Саха (Якутия)	9,7	10,7	Ниже на 82%	Ниже на 79%
Республика Тыва	9,5	7,1	НИЖЕ НА 83%	НИЖЕ НА 86%
Республика Хакасия	95,4	91,3	ВЫШЕ НА 74%	ВЫШЕ НА 78%
Чукотский АО	0,0	0,0	-	-
РФ	54,7	51,3	-	-

Синдром зависимости от наркотиков (наркомания) среди женщин (изменения показателя на 100 тыс. женского населения в 2018-2019 гг.)

Регион	2018	2019	Динамика	В %
Архангельская область	19,5	17,3	Снижение	-11,7%
Ивановская область	34,0	29,1	Снижение	-14,4%
Костромская область	66,1	66,8	Рост	1,0%
Новгородская область	52,2	42,8	Снижение	-18,1%
Псковская область	28,2	26,9	Снижение	-4,7%
Республика Бурятия	18,1	18,7	Рост	3,3%
Республика Карелия	8,9	7,7	Снижение	-13,0%
Республика Коми	37,6	40,4	Рост	7,3%
Респ. Саха (Якутия)	9,7	10,7	РОСТ	10,3%
Республика Тыва	9,5	7,1	СНИЖЕНИЕ	-25,3%
Республика Хакасия	95,4	91,3	Снижение	-4,2%
Чукотский АО	0,0	0,0	-	-
РФ	54,7	51,3	Снижение	-6,1%

Факторы, влияющие на изменение обращаемости за наркологической помощью

- Изменения моделей потребления алкоголя и наркотиков населением
- Антиалкогольная и антинаркотическая политика страны и региона
- Правовые ограничения и дискриминация пациентов
- Доступность наркологической помощи
- Развитие частной медицины наркологического профиля
- Удовлетворенность населения наркологической помощью

Пандемия COVID-19 - неизбежно окажет влияние на обращаемость за наркологической помощью в 2020 году